



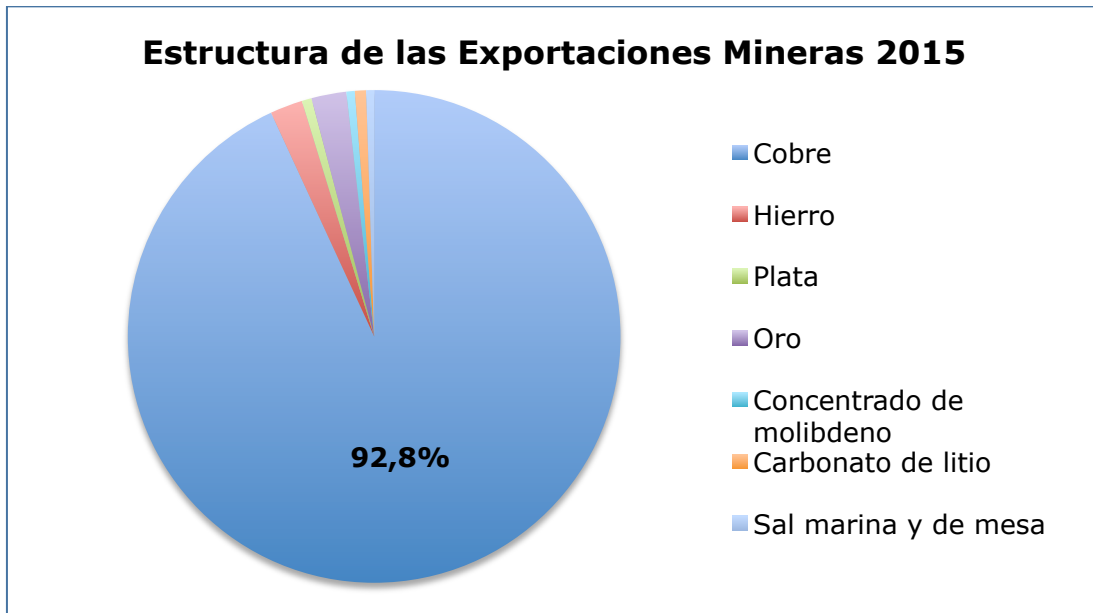
## Exportaciones 2015-2016

- ✚ En lo que va del año hasta octubre, el valor de las exportaciones chilenas **ha caído 14,1%** respecto a igual periodo del año pasado. Esta caída se explica por fuertes reducciones en los valores exportados por la minería (-57%) y por la industria (-14,2%). Las exportaciones agropecuarias prácticamente no han variado respecto a 2014.
- ✚ Esto ha producido cierta modificación en la estructura de las exportaciones nacionales respecto de 2014, con una pérdida marginal de importancia de la minería y un aumento de las agropecuarias.

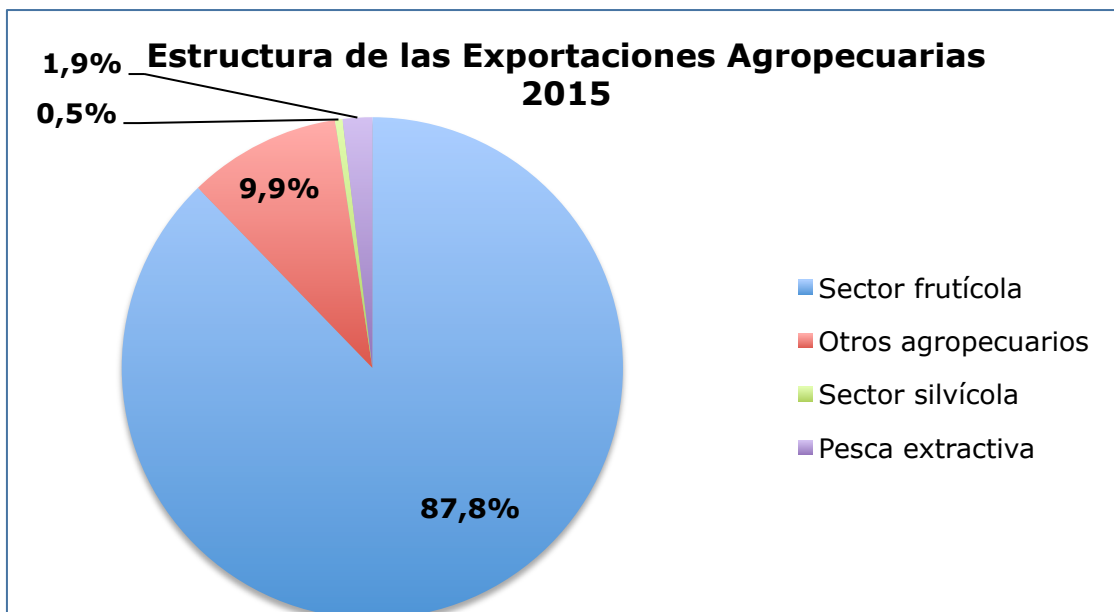


- ✚ Las exportaciones mineras son básicamente cobre, y esto en dos variedades: cátodos y concentrados<sup>1</sup> (en proporciones bastante semejantes).

<sup>1</sup> Los concentrados se obtienen del proceso de flotación; este proceso aumenta el contenido de cobre de alrededor de 1% en la roca original, hasta 31%. Luego el concentrado de cobre seco se somete a procesos de pirometalurgia (en hornos a grandes temperaturas), mediante los cuales el cobre del concentrado es transformado en cobre metálico y se separa de otros minerales, entre ellos fierro (Fe), azufre (S), sílice (Si). Finalmente, mediante un proceso de electrorrefinación, que permite refinar el cobre anódico (ánodo) mediante la aplicación de la corriente eléctrica, se obtienen los cátodos de cobre de alta pureza (99,99%).

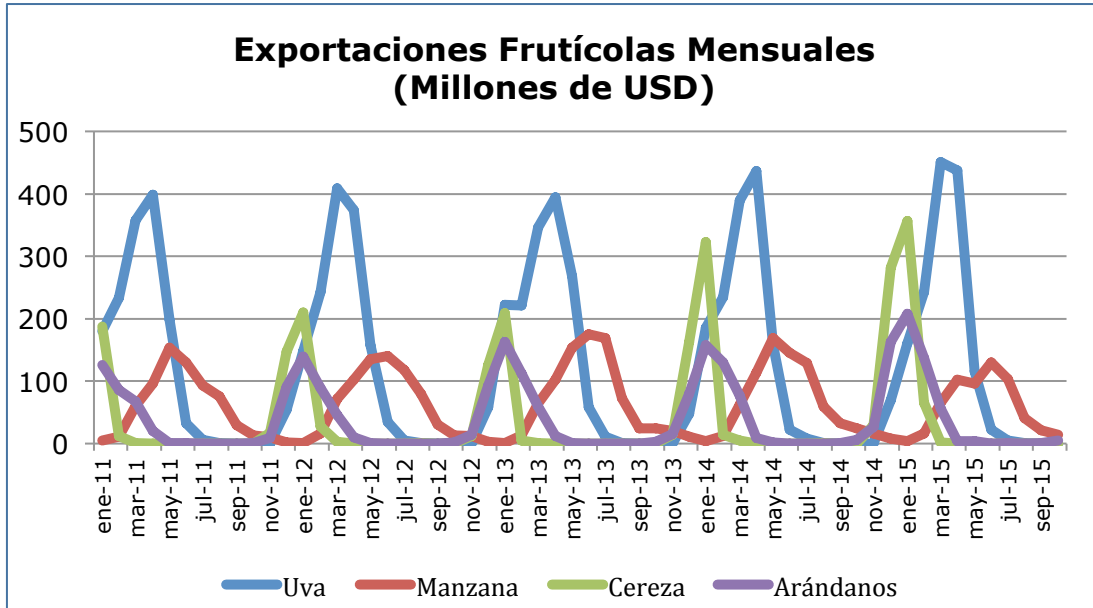


Las exportaciones agropecuarias corresponden mayoritariamente a productos del sector frutícola, el cual muestra aumentos en el valor exportado de 5% en relación a igual lapso de 2014; otros productos agropecuarios, sin embargo, han experimentado una baja de 24,9%. Aunque con una importancia relativa muy menor en el total sectorial, las exportaciones silvícolas caen 9,9% y las de la pesca extractiva en 29,1%.

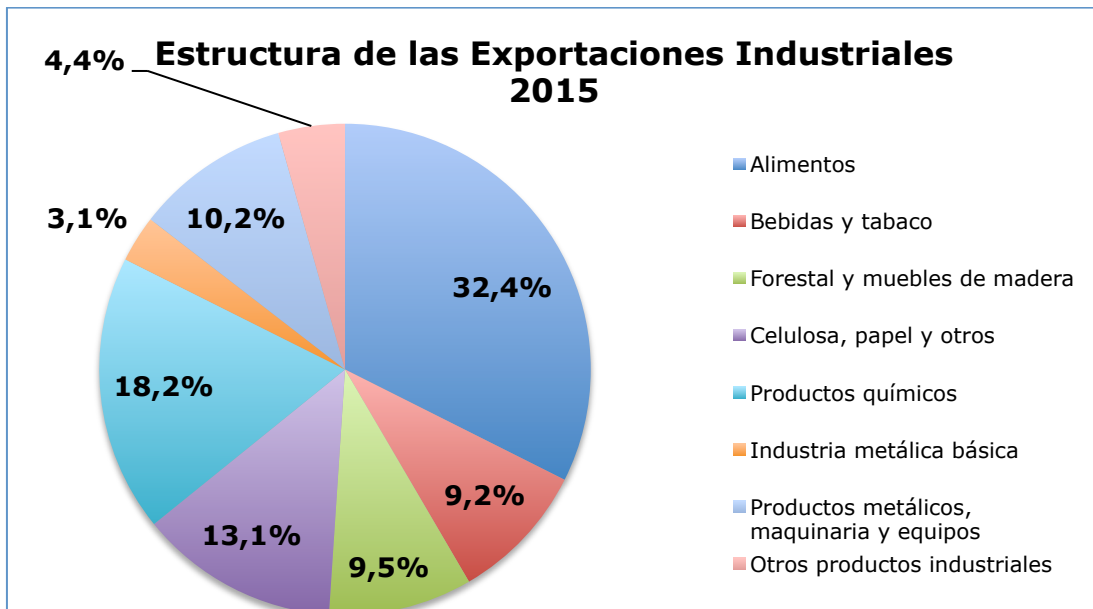




- Dentro del sector frutícola, la exportación lejos más relevante es la uva (33% del total), le siguen las manzanas (13,6%), las cerezas (9,8%) y los arándanos (9,6%).

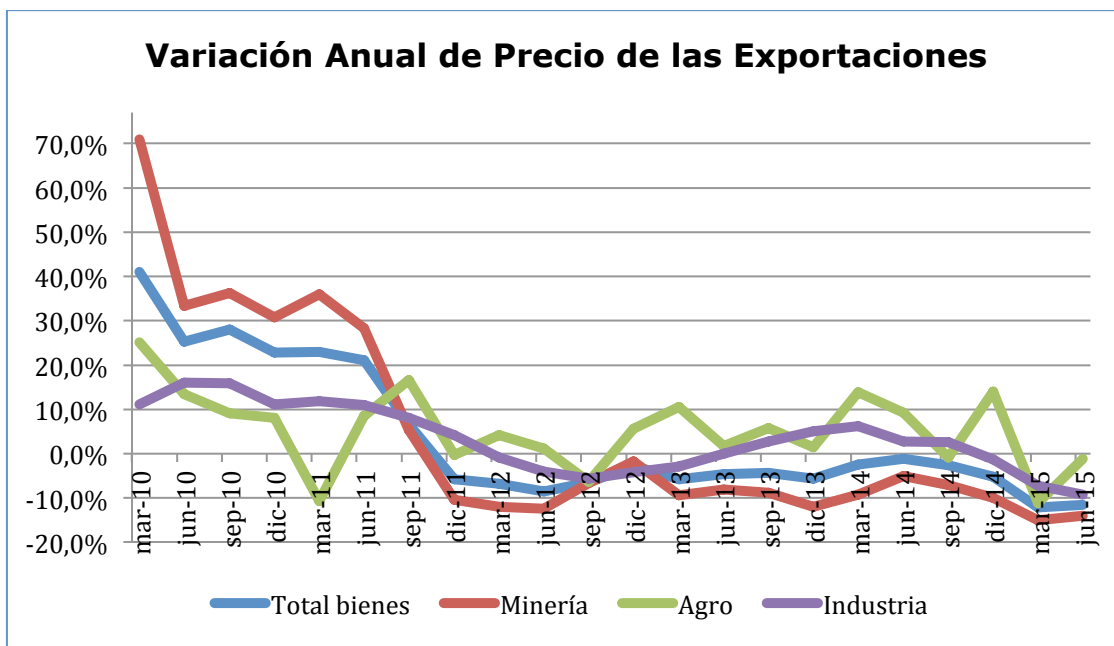


- Por último, las exportaciones industriales caen en todas sus categorías. El subsector más importante es el de los alimentos (casi 33% del total) y cae 14,8% respecto a igual periodo de 2014. Le sigue en importancia la exportación de productos químicos (18% del total del sector), que cae casi 17%.

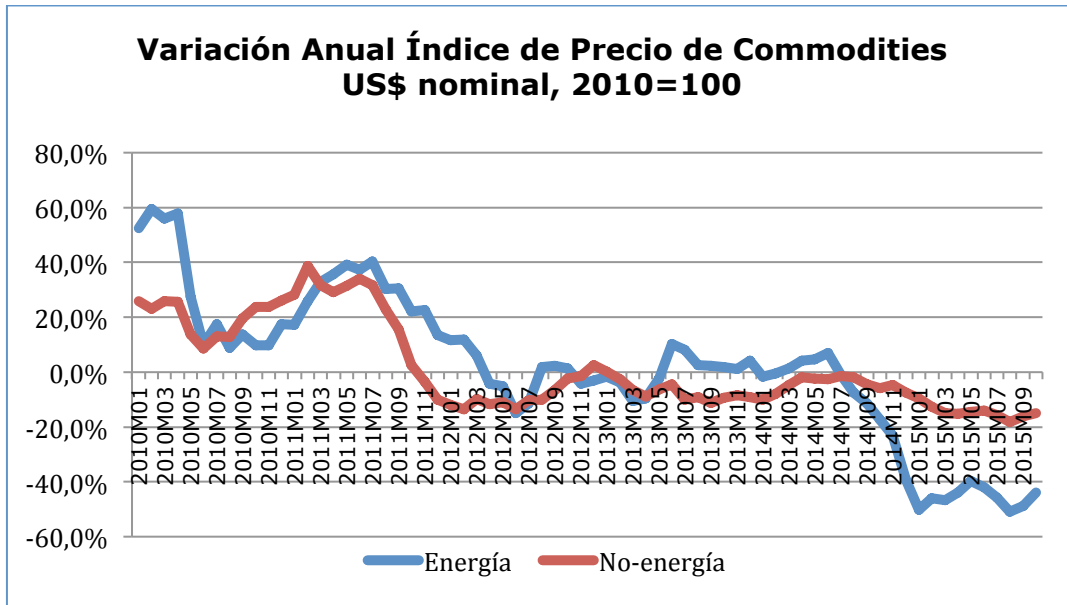




- La descomposición del valor exportado en sus componentes, variación de precios y de cantidades, demuestra que la causa básica de las reducciones en los valores alcanzados en lo que va de 2015 deriva de la reducción de precios. Solo en el caso de los productos industriales existe también una caída en los volúmenes colocados en el exterior.
- En promedio, para el total de bienes exportados los precios han caído este año en alrededor de 12%. Lidera las bajas de precios la minería, con cerca de 15%, luego los productos industriales ( $\approx -8\%$ ) y los agropecuarios ( $\approx -6\%$ ).

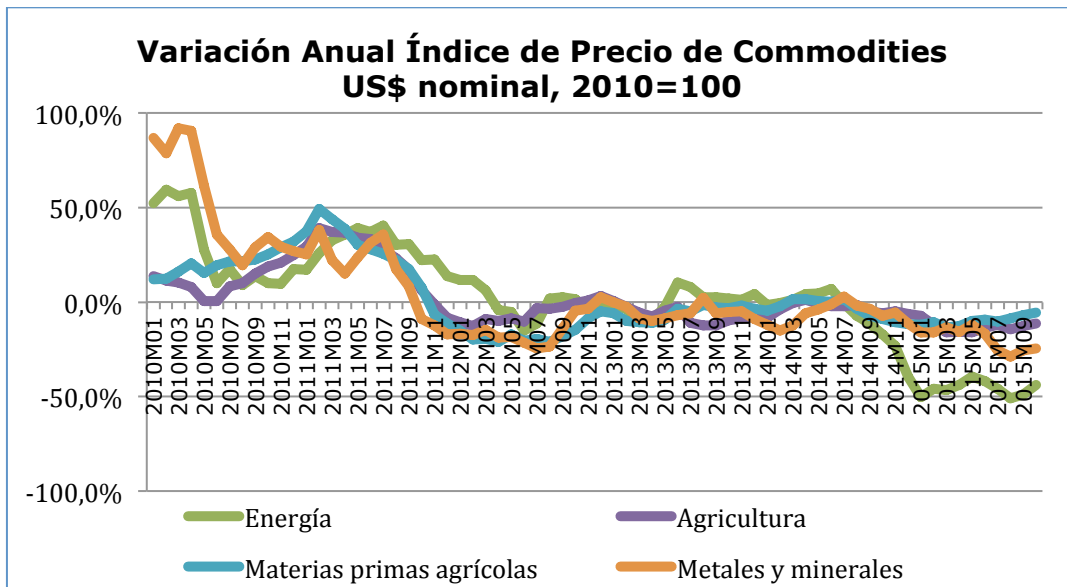


- Durante 2015 los precios han bajado prácticamente para todos los commodities. De acuerdo con los índices calculados por el Banco Mundial, los commodities del ámbito de la energía tienen a octubre un precio medio que es 44% menor al de un año atrás; el resto de los commodities, 15% menor.



Fuente: World Bank Commodity Price Data, nov. 2015

- ✚ En la agricultura los precios han bajado 11%, con los alimentos bajando 13% y las materias primas de origen agrícola 6%; los metales y minerales, por su parte, bajan 24,7%.



Fuente: World Bank Commodity Price Data, nov. 2015

- ✚ Las cantidades vendidas, en cambio, no han caído, con excepción de los productos industriales (-9%). De hecho, el índice de cantidad de los productos de la minería presenta un aumento este año cercano a 1% y para los agrícolas de aproximadamente 10%.



- Con esta información, proyectamos exportaciones totales en 2015 por USD 66.276 millones, que implica **una baja de 12,4%** respecto a 2014.



- Dado esto, la balanza comercial tendría este año un superávit de USD 3.223 millones.
- En 2016 las exportaciones no serán mucho mayores a las de este año. Las proyecciones de precios que realiza el Banco Mundial indican que la energía tendría una baja de precios respecto a 2015 de 1,8%, pero el resto de los commodities subiría solo 1,2%. Los bienes agrícolas en 1,3% y los minerales y metales en 1%.
- Asumiendo que el comportamiento en cantidades es semejante al de este año, proyectamos exportaciones para 2016 en el orden de los **USD 67.000 millones**; es decir del orden de **1% mayores**, en valor, a las de este año.